





成人病センター計画敷地

大阪府庁舎 分館6号館

重粒子線がん治療施設 計画敷地

敷地全体面積 5,419.5㎡
 壁面後退線内側面積 4,331.2㎡

凡 例	
	敷地境界線
	壁面後退線
	歩道等整備範囲
	敷地境界線(成人病C)

別添資料2 計画敷地図 S=1/500

